


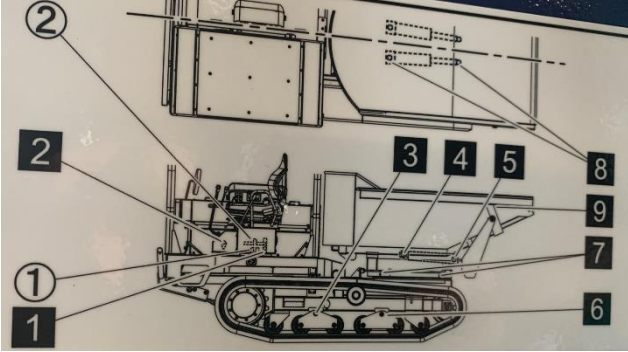


<p><b>Systeem inschakelen</b></p> <p><b>Canycom BENS300</b></p>	<p>Na het starten van de machine, altijd controleren of de nood-stop is vrijgegeven.</p>	
<p><b>Draaien bestuurderspositie</b></p>	<p>Trek de gele hendel omhoog en beweeg de stoel in het rond. Draai net zolang door naar de 180° gedraaide positie tot deze weer in de vergrendeling valt.</p>	
<p><b>Dagelijkse controles</b></p>	<ol style="list-style-type: none"> <li>1. Controleer het motor olie niveau (rode pijlstok)</li> <li>2. Controleer de machine op schade en lekkages</li> <li>3. Smeer de machine door met de vetspuit. (zie de smeerpunten hier onder aangeduid).</li> </ol>	
<p><b>Smeerpunten</b></p>		<p>Gebruik de vetspuit voor de nummers in de zwarte vierkantjes</p>