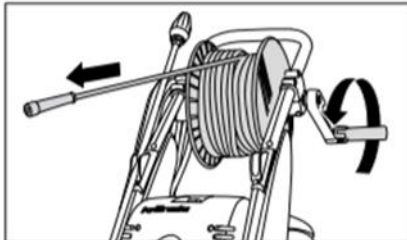


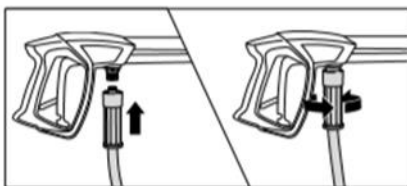
Instructie ingebruikname Kränzle B 240 T

Handrem

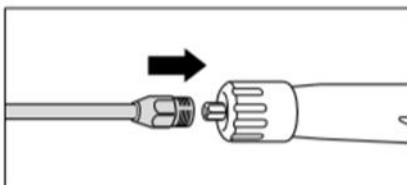
Het apparaat heeft een handrem wat wegrollen verhindert. De handrem hendel bevindt zich aan de achterzijde naast het linker wiel. Trek de handrem altijd aan voordat u het apparaat in bedrijf stelt !



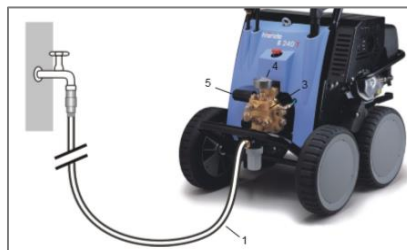
De vergrendeling van de slangtrommel ontgrendelen. De hogedrukdukslang recht en zonder lussen uitrollen. Slangtrommel compleet afrollen.



De hogedrukslang op het pistool steken, stevig en drukkicht vastschroeven.



Monteer de lans op het pistool.




De machine kan zowel worden aangesloten op koud als op warm water (tot 50 °C). Let op gebruik schoon water. De minimale slangdiameter bedraagt 1/2" = 12,7 mm (vrije doorstroming). Filter moet steeds schoon zijn.



Start de benzine motor door repeteerstarter(handgreep met koord) aan de achterzijde uit te trekken. Tijdens het starten van de benzinemotor de pistool geopend houden.



Bij gebruik van de vuilfrees moet erop gelet worden dat de lans bij het starten naar beneden gericht is.



De werkdruk traploos met de draaigreep regelen. De maximaal beschikbare werkdruk is in de fabriek vast ingesteld.

Hogedrukreiniger buiten gebruik stellen

1. Zet het apparaat uit.
2. Sluit de watertoevoer.
3. Open het spuitpistool even tot de druk eraf is.
4. Vergrendel het pistool.
5. Koppel de waterslang en het spuitpistool af.
6. Maak de pomp leeg door de motor ca. 20 seconden te laten lopen.
7. De hogedrukslang schoon maken en recht oprollen, Slangtrommel vergrendelen

1. Spuitpistool met geïsoleerd handvat en schroefbevestiging



2. Spuitlans met hogedruksproeier, vlakke straal



3. Turbokiller



4. KRÄNZLE - Hogedrukreiniger B 170 T

B 200 T

B 240 T

B 270 T

B 230 T

met slangentrommel
en 20 m HD-slang



**5. Gebruiksaanwijzing pomp
Gebruiksaanwijzing motor**



6. Waterfilter

